


生産終了  
Production end

# RKE / RKEB / RHE / RHEB

Superhelle LED-Drehspiegelleuchte mit 1 Chip



LED

ø100


IP55 Mit SZ-200A  
(Typ RKEB/RHEB)

RKE / RHE

Kompakte LED-Drehspiegelleuchte mit verbesserter Leuchtkraft dank superheller LED mit einem Chip und neuem Reflektionssystem mit verbesserter Streuung.

- Verfügbare Farben: Rot, Gelb, Grün, Blau.
- Serie RHEB/RKEB verfügt über einen integrierten Alarm (hoher Ton mit 90 dB/1 m), der beim Aufleuchten aktiviert wird.
- Kompakter Motor: Lange Lebensdauer und geringer Energieverbrauch.
- Energiesparend: Wartungsfreie superhelle LED mit einem Chip.
- Linse: Schlagfester und hitzebeständiger Polycarbonatkunststoff.
- Hauptgehäuse: Schlagfester und hitzebeständiger ABS-Kunststoff.
- Anschlussblock: Für einfache Verdrahtung.
- Der Typ 12V / 24V entspricht den CE-Anforderungen.

### Neu entwickelter Reflektor für LED-Drehspiegelleuchte.

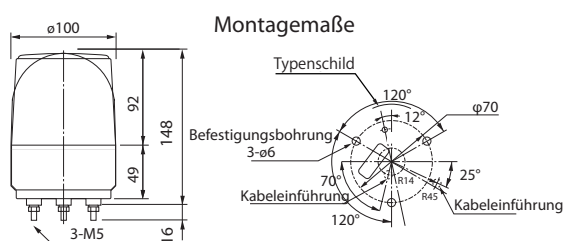


Die LED-Drehspiegelleuchten von PATLITE verfügen über ein einzigartiges (patentiertes) Reflektionssystem, das speziell für diese Modelle entwickelt wurde. Obwohl die Streuung von LED-Modulen geringer ist als die von Glühlampen, erzeugen LED-Drehspiegelleuchten von PATLITE mit diesem Reflektor eine gleichmäßige Streuung.



Der neu entwickelte Reflektor ermöglicht nicht nur eine Lichtreflektion nach oben und zur Seite, sondern auch nach unten, was bei Drehspiegelleuchten mit Glühlampen nicht möglich ist. LED-Drehspiegelleuchten von PATLITE sind für Anwendungen geeignet, die eine gute Sichtbarkeit von unten erfordern.

## Abmessungen



(Einheit: mm)

## Typ RKE/RHE

| Größe (mm) | Modell                       | Nennspannung | Stromaufnahme | Umdrehungen pro Minute | Gewicht |
|------------|------------------------------|--------------|---------------|------------------------|---------|
| ø100       | RKE/RKEB-12<br>RHE/RHEB-12   | 12V DC       | 0.25A         | 120                    | 0.4kg   |
|            | RKE/RKEB-24<br>RHE/RHEB-24   | 24V DC       | 0.16A         | 120                    | 0.4kg   |
|            | RKE/RKEB-100<br>RHE/RHEB-100 | 100V AC      | 0.04A         | 120                    | 0.6kg   |
|            | RKE/RKEB-200<br>RHE/RHEB-200 | 200V AC      | 0.02A         | 120                    | 0.6kg   |